

HOSPITAL CIVIL DE IPIALES E.S.E.
NIT: 800,0840362-3
ESTADO DE RESULTADO INTEGRAL
De Enero 01 a Junio 30 de 2024
(Cifras en Pesos)

4 Ingresos Operacionales		53,127,943,708.00
43	Venta de servicios	
4312	Servicios de salud	
431208	Urgencias - Consulta y procedimientos	1,782,603,572.00
431209	Urgencias - Observación	33,342,940.00
431217	Servicios ambulatorios - Consulta externa y procedimientos	2,767,406,992.00
431218	Servicios ambulatorios - Consulta especializada	2,473,804,349.00
431220	Servicios ambulatorios - Promoción y prevención	88,038,137.00
431227	Hospitalización - Estancia general	7,090,933,466.00
431228	Hospitalización - Cuidados intensivos	5,887,411,668.00
431229	Hospitalización - Cuidados intermedios	810,608,968.00
431230	Hospitalización - Recién nacidos	107,509,720.00
431231	Hospitalización - Salud mental	
431236	Quirófanos y salas de parto - Quirófanos	6,318,965,386.00
431237	Quirófanos y salas de parto - Salas de parto	72,424,458.00
431246	Apoyo diagnóstico - Laboratorio clínico	4,085,900,992.00
431247	Apoyo diagnóstico - Imagenología	5,129,713,741.00
431248	Apoyo diagnóstico - Anatomía patológica y apoyo terapéutico - Rehabilitación y	302,029,744.00
431256	terapias	871,976,471.00

431258	Apoyo terapéutico - Banco de sangre	478,255,706.00	
	Apoyo terapéutico - Farmacia e insumos		
431262	hospitalarios	13,428,255,067.00	
	Servicios conexos a la salud - Servicios		
431291	docentes	72,270,075.00	
	Servicios conexos a la salud - Servicios de		
431294	ambulancias	472,446,922.00	
	Servicios conexos a la salud - Otros servicios		
431295	Devoluciones, rebajas y descuentos en	866,767,200.00	
	4395 venta de servicios (DB)		
439512	Servicios de salud	12,721,866.00	12,721,866.00
6 Costos de ventas			
	63 Costo de ventas de servicios		
6310	Servicios de salud		27,976,310,903.00
631001	Urgencias - Consulta y procedimientos	2,738,588,422.00	
631002	Urgencias - Observación	1,577,861,912.00	
	Servicios ambulatorios - Consulta externa y		
631015	procedimientos	807,919,627.00	
	Servicios ambulatorios - Consulta		
631016	especializada	182,320,021.00	
	Servicios ambulatorios - Actividades de		
631018	promoción y prevención	7,674,696.00	
631025	Hospitalización - Estancia general	5,106,714,109.00	
631026	Hospitalización - Cuidados intensivos	3,869,664,022.00	
631027	Hospitalización - Cuidados intermedios	122,438,213.00	
631028	Hospitalización - Recién nacidos	669,942,224.00	
	Servicios conexos a la salud - Quirófanos		
631035	Quirófanos y salas de parto - Quirófanos	5,381,627,580.00	
	Servicios conexos a la salud - Salas de parto		
631036	Quirófanos y salas de parto - Salas de parto	582,795,977.00	
631040	Apoyo diagnóstico - Laboratorio clínico	2,779,927,559.00	
631041	Apoyo diagnóstico - Imagenología	780,703,877.00	
			27,976,310,903.00

631042 Apoyo diagnóstico - Anatomía patológica	132,205,739.00		
Apoyo terapéutico - Rehabilitación y			
631050 terapias	631,041,222.00		
631052 Apoyo terapéutico - Banco de sangre	179,673,550.00		
Apoyo terapéutico - Farmacia e insumos			
631056 hospitalarios	2,257,628,296.00		
Servicios conexos a la salud - Servicios de			
631066 ambulancias	167,583,857.00		
5 Gastos de Operación			8,007,803,408.00
51 De administración y operación			
5101 Sueldos y salarios		1,080,137,392.00	6,102,688,465.00
510101 Sueldos	966,595,621.00		
510103 Horas extras y festivos	38,647,169.00		
510119 Bonificaciones	45,069,354.00		
510123 Auxilio de transporte	18,457,200.00		
510160 Subsidio de alimentación	11,368,048.00		
5103 Contribuciones efectivas		134,114,334.00	
510302 Aportes a cajas de compensación familiar	35,737,500.00		
510303 Cotizaciones a seguridad social en salud	76,073,300.00		
510305 Cotizaciones a riesgos laborales	17,368,540.00		
Cotizaciones a entidades administradoras			
510306 del régimen de prima media	4,934,994.00		
Cotizaciones a entidades administradoras			
510307 del régimen de ahorro individual		44,657,000.00	
5104 Aportes sobre la nómina			
510401 Aportes al ICBF	26,794,600.00		
510402 Aportes al SENA	17,862,400.00		
5107 PRESTACIONES SOCIALES		838,096,565.00	

510701	Vacaciones	92,107,026.00	
510702	Cesantías	442,427,235.00	
510703	Intereses a las cesantías	140,705,467.00	
510704	Prima de vacaciones	18,164,825.00	
510705	Prima de navidad	18,059,367.00	
510706	Prima de servicios	69,816,000.00	
510708	Cesantías retroactivas	41,622,401.00	
510790	Otras primas	15,194,244.00	
5108	Gastos de personal diversos		1,198,170,150.00
510801	Remuneración por servicios técnicos	1,164,885,267.00	
510803	Capacitación, bienestar social y estímulos	25,748,000.00	
510804	Dotación y suministro a trabajadores	955,500.00	
510807	Gastos de viaje	6,581,383.00	
5111	Generales		2,664,703,222.00
511113	Vigilancia y seguridad	293,796,421.00	
511114	Materiales y suministros	257,904,271.00	
511115	Mantenimiento	315,849,049.00	
511118	Arendamiento operativo	185,528,800.00	
511120	Publicidad y propaganda		
	Impresos, publicaciones, suscripciones y		
511121	afiliaciones	1,448,033.00	
511123	Comunicaciones y transporte	2,479,856.00	
511125	Seguros generales	3,209,846.00	
511146	Combustibles y lubricantes	17,110,812.00	
511149	Servicios de aseo, cafetería, restaurante y lavandería	192,252,780.00	
511155	Elementos de aseo, lavandería y cafetería	31,860,104.00	
511179	Honorarios	1,300,563,558.00	
	Otros gastos generales (incluye también las		
511190	subcuentas no solicitadas anteriormente)	62,699,692.00	
5120	Impuestos, contribuciones y tasas		142,809,802.00
512001	Impuesto predial unificado	89,311,131.00	

512002	Cuota de fiscalización y auditar	53,494,432.00		
512011	Impuesto sobre vehículos automotores Otros impuestos, contribuciones y tasas (incluye también las subcuentas no solicitadas anteriormente)	4,239.00		
53	provisiones			1,905,114,943.00
5347	Deterioro, depreciaciones, amortizaciones y Depreciación de cuentas por cobrar	2,174,760.00		
5360	equipo			1,883,766,747.00
5366	Amortización de activos Intangibles	19,173,436.00		
5368	Provisión litigios y demandas			
	Resultado Operacional			17,143,829,397.00
44	Transferencias y subvenciones			44,491,137.00
443003	Subvencion por condonacion de deudas			
443090	Otras subvenciones	44,491,137.00		
48	Otros ingresos			7,649,607.00
4802	Financieros	324,323.00		
4808	Ingresos diversos	7,325,284.00		
58	Otros gastos			1,041,884,803.00
5802	Comisiones	3,321,599.00		
5804	Financieros	204,016,353.00		
	Otros gastos financieros (incluye también las subcuentas no solicitadas anteriormente)			143,551,725.00
5890	Gastos diversos			
589019	Pérdida por baja en cuentas de activos no financieros	139,268,952.00		

Devolución de subvenciones no
condicionadas reconocidas en periodos
589045 anteriores


Otros gastos diversos (incluye también las
589090 subcuentas no solicitadas anteriormente)
5897 Costos y gastos por distribuir


4,282,773.00


690,995,126.00

Excedente o Perdida del ejercicio

16,154,085,338


EDUARDO FRAILE NARVAEZ CUJAR
REPRESENTANTE LEGAL
CC. 79.299.525 DE BOGOTA


GLORIA YANETH HERNANDEZ
CONTADOR TP. 212195-T
CC. 37.011.676 DE IPAALES


SANDRA PATRICIA SANCHEZ MUÑOZ
REVISOR FISCAL
TP.157900-T
CC. 53.125.505
Delegada FCS C&A SAS