

HOSPITAL CIVIL DE IPALES E.S.E.
 NIT: 800.084.362-3
 ESTADO DE RESULTADOS INTEGRAL COMPARATIVO -
 DE ENERO 1 A DICIEMBRE 31

		2022	%	2023	%	VARIACION ABSOLUTA	VARIACION RELATIVA
4	Ingresos Operacionales	80.769.396,338	100	102.170.025,157	100	21.400.628.819	26
43	Venta de servicios	80.769.396,338	100	102.170.025,157	100	21.400.628.819	26
4312	Servicios de salud	80.804,585,539	100	103.228,475,326	101	22.423,889,787	28
431208	Urgencias - Consulta y procedimientos	2.749.640,648	3	3.250.332,127	3	500.691,479	18
431209	Urgencias - Observación	515.306,817	1	403.914,311	0	-111.392,506	-22
431217	Servicios ambulatorios - Consulta externa y procedimientos	2.670.002,492	3	3.977,470,348	4	1.307,467,856	49
431218	Servicios ambulatorios - Consulta especializada	2.640.676,185	3	4.282,171,554	4	1.641,495,369	62
431220	Servicios ambulatorios - Promoción y prevención	175.940,051	0	180.930,508	0	4.990,457	3
431227	Hospitalización - Estancia general	10.596.238,521	13	14.431,205,384	14	3.834,966,863	36
431228	Hospitalización - Cuidados intensivos	8.548,520,885	11	10.868,390,719	11	2.319,869,834	27
431229	Hospitalización - Cuidados intermedios	1.285,508,524	2	1.390,579,554	1	105,071,030	8
431230	Hospitalización - Recién nacidos	166,301,247	0	171,135,233	0	4,833,986	3
431236	Quirófanos y salas de parto - Quirófanos	12.278,187,753	15	14.722,933,323	14	2.444,745,570	20
431237	Quirófanos y salas de parto - Salas de parto	108,133,524	0	113,114,238	0	4,980,714	5
431246	Apoyo diagnóstico - Laboratorio clínico	6.413,856,192	8	8,097,358,801	8	1,683,502,609	26
431247	Apoyo diagnóstico - Imagenología	7,835,939,750	10	10,007,796,057	10	2,171,856,307	28
431248	Apoyo diagnóstico - Anatomía patológica	387,861,618	0	380,605,352	0	-7,256,266	-2
431256	Apoyo terapéutico - Rehabilitación y terapias	1,278,784,978	2	1,594,710,553	2	315,925,575	25
431258	Apoyo terapéutico - Banco de sangre	746,481,475	1	1,046,460,122	1	299,978,647	40
431262	Apoyo terapéutico - Farmacia e insumos	19,994,787,261	25	25,706,505,997	25	5,711,718,736	29
431290	Servicios conexos a la salud - Servicios de		0	77,011,577	0	77,011,577	0
431294	Servicios conexos a la salud - Servicios de	699,118,097	1	889,123,772	1	190,005,675	27
431295	Servicios conexos a la salud - Otros servicios	1,713,299,521	2	1,636,725,797	2	-76,573,724	-4
4395	Devoluciones, rebajas y descuentos en venta de servicios (DB)	35,189,201	0	1,058,450,169	1	1,023,260,968	2,908
439512	Servicios de salud	35,189,201	0	1,058,450,169	1	1,023,260,968	2,908
6	Costos de ventas	54,754,612,205	68	61,661,135,551	60	6,906,523,346	13

HOSPITAL GENERAL DE PULLENES E.S.E.
NIT: 800.084.362-3
ESTADO DE RESULTADOS INTEGRAL COMPARATIVO
DE ENERO LA DICIEMBRE 31

	2022	%	2023	%	VARIACION ABSOLUTA	VARIACION RELATIVA
63 Costo de ventas de servicios	54.754.612.205	68	61.661.135.551	60	6.906.523.346	13
6310 Servicios de salud	54.754.612.205	68	61.661.135.551	60	6.906.523.346	13
631001 Urgencias - Consulta y procedimientos	4.772.618.646	6	5.073.310.486,84	5	300.691.851	6
631002 Urgencias - Observación	3.210.074.103	4	3.825.539.472	4	615.465.369	19
631015 Servicios ambulatorios - Consulta externa y procedimientos	1.783.429.426	2	2.830.089.608	3	1.046.660.182	59
631016 Servicios ambulatorios - Consulta especializada	1.684.459.149	2	885.447.967	1	-799.011.182	-47
631018 Servicios ambulatorios - Actividades de promoción y prevención	6.727.206	0	4.541.203	0	-2.186.004	-32
631025 Hospitalización - Estancia general	11.364.845.696	14	12.909.175.821	13	1.544.330.125	14
631026 Hospitalización - Cuidados intensivos	9.372.839.012	12	9.252.069.069	9	-120.769.943	-1
631027 Hospitalización - Cuidados intermedios	114.223.066	0	78.609.479	0	-35.613.587	-31
631028 Hospitalización - Recién nacidos	1.566.725.226	2	1.651.870.929	2	85.145.703	5
631035 Quirófanos y salas de parto - Quirófanos	9.362.028.333	12	10.571.275.822	10	1.209.247.489	13
631036 Quirófanos y salas de parto - Salas de parto	1.827.761.887	2	1.500.987.603	1	-326.774.284	-18
631040 Apoyo diagnóstico - Laboratorio clínico	3.649.069.682	5	5.436.390.913	5	1.787.321.231	49
631041 Apoyo diagnóstico - Imagenología	1.726.580.537	2	1.772.042.230	2	45.461.693	3
631042 Apoyo diagnóstico - Anatomía patológica	574.006.270	1	605.885.797	1	31.879.527	6
631050 Apoyo terapéutico - Rehabilitación y terapias	1.085.317.730	1	1.043.845.152	1	-41.472.578	-4
631052 Apoyo terapéutico - Banco de sangre	383.266.106	0	468.023.707	0	84.757.601	22
631056 Apoyo terapéutico - Farmacia e insumos	1.958.170.443	2	3.458.753.675	3	1.500.583.232	77
631066 Servicios conexos a la salud - Servicios de	312.342.197	0	293.152.329	0	-19.189.868	-6
631067 Servicios conexos a la salud - Otros servicios	127.490	0	124.281	0	-3.209	-3
Excedente Bruto	26.014.784.133	32	40.508.889.606	40	14.494.105.473	56
5 Gastos de Operación	24.751.618.688	31	39.353.098.115	39	14.601.479.427	59
51 De administración y operación	12.578.157.557	16	18.206.024.517	18	5.627.866.960	45
5101 Sueldos y salarios	1.990.133.190	2	2.299.668.217	2	309.535.027	16
510101 Sueldos	1.702.044.092	2	1.961.430.692	2	259.386.600	15
510103 Horas extras y festivos	136.038.936	0	175.494.050	0	39.455.114	29

HOSPITAL CIVIL DE IPAALES E.S.E.
 NIT: 800.084.362-3
 ESTADO DE RESULTADOS INTEGRAL COMPARATIVO
 DE ENERO 1 A DICIEMBRE 31

	2022	%	2023	%	VARIACION ABSOLUTA	VARIACION RELATIVA
510105 Gastos de representación	8.888.184	0		0	-8.888.184	-100
510119 Bonificaciones	96.325.505	0	106.112.773	0	9.787.268	10
510123 Auxilio de transporte	28.121.280	0	33.647.016	0	5.525.736	20
510160 Subsidio de alimentación	18.715.193	0	22.983.686	0	4.268.493	23
5102 Contribuciones imputadas	37.932.680	0	9.369.971	0	-28.562.709	-75
510201 Incapacidades		0		0		
510203 Indemnizaciones	10.914.754	0	8.209.971	0	-2.704.783	-25
510216 Licencias	25.109.400	0	0	0	-25.109.400	-100
510290 Otras contribuciones imputadas	1.908.526	0	1.160.000	0	-748.526	-39
5103 Contribuciones efectivas	247.098.675	0	293.799.522	0	46.700.847	19
510302 Aportes a cajas de compensación familiar	63.464.100	0	74.310.325	0	10.846.225	17
510303 Cotizaciones a seguridad social en salud	136.038.700	0	168.250.515	0	32.211.815	24
510305 Cotizaciones a riesgos laborales	35.671.405	0	39.864.221	0	4.192.816	12
510306 Cotizaciones a entidades administradoras del régimen de prima media	9.256.012	0	4.675.071	0	-4.580.941	-49
510307 Cotizaciones a entidades administradoras del régimen de ahorro individual	2.668.458	0	6.699.390	0	4.030.932	151
5104 Aportes sobre la nómina	79.878.500	0	99.486.696	0	19.608.196	25
510401 Aportes al ICBF	48.073.100	0	59.691.014	0	11.617.914	24
510402 Aportes al SENA	31.805.400	0	39.795.682	0	7.990.282	25
5107 PRESTACIONES SOCIALES	617.915.276	1	2.499.329.083	2	1.881.413.807	304
510701 Vacaciones	181.493.349	0	141.293.058	0	-40.200.291	-22
510702 Cesantías	132.048.538	0	787.015.741	1	654.967.203	496
510703 Intereses a las cesantías	88.965.358	0	221.418.790.61	0	132.453.433	149
510704 Prima de vacaciones	11.800.741	0	12.949.317	0	1.148.576	10
510705 Prima de navidad	114.213.653	0	8.122.441	0	-106.091.212	-93
510706 Prima de servicios	62.484.573	0	127.618.137	0	65.133.564	104
510708 Cesantías Retroactivas	0	0	1.170.964.757.86			
510790 Otras primas	26.909.064	0	29.946.840	0	3.037.776	11
5108 Gastos de personal diversos	2.211.490.606	3	2.307.453.737	2	95.963.131	4
510801 Remuneración por servicios técnicos	1.881.138.067	2	1.978.894.302	2	97.756.235	5
510803 Capacitación, bienestar social y estímulos	229.798.032	0	189.595.487	0	-40.202.545	-17

HOSPITAL CIVIL DE IPALES E.S.E.
 NIT: 800.084.362-3
 ESTADO DE RESULTADOS INTEGRAL COMPARATIVO
 DE ENERO 1 A DICIEMBRE 31

	2022	%	2023	%	VARIACION ABSOLUTA	VARIACION RELATIVA
510804	Dotación y suministro a trabajadores	0	86.873.980	0	17.870.980	26
510807	Gastos de viaje	0	52.089.968	0	20.538.461	65
5111	Generales	9	10.304.012.211	10	3.072.444.845	42
511113	Vigilancia y seguridad	1	1.031.300.656	1	135.530.468	15
511114	Materiales y suministros	1	578.648.865	1	128.229.261	28
511115	Mantenimiento	3	3.526.951.004	3	1.311.881.788	59
511118	Arrendamiento operativo	0	759.449.492	1	455.566.167	150
511120	Publicidad y propaganda	0	22.348.944	0	9.148.944	69
511121	Impresos, publicaciones, suscripciones y afiliaciones	0	3.700.332	0	-7.791.288	-68
511122	Fotocopias	0	0	0	0	0
511123	Comunicaciones y transporte	0	3.818.518	0	-30.300.174	-89
511125	Seguros generales	0	256.435.580	0	139.615.888	120
511146	Combustibles y lubricantes	0	14.588.956	0	2.776.304	24
511149	Servicios de aseo, cafetería, restaurante y	1	1.054.438.004	1	212.097.054	25
511155	Elementos de aseo, lavandería y cafetería	0	52.500.212	0	3.309.166	7
511165	Intangibles	0	12.119.923	0	-12.119.923	-100
511179	Honorarios	3	2.835.680.224	3	699.197.297	33
511190	Otros gastos generales (incluye también las subcuentas no solicitadas anteriormente)	0	164.151.423	0	25.303.891	18
5120	Impuestos, contribuciones y tasas	0	392.905.081	0	230.763.817	142
512001	Impuesto predial unificado	0	103.980.136	0	242.194.913	233
512011	Impuesto sobre vehículos automotores	0	3.064.500	0	3.064.500	0
512002	Cuota de fiscalización y auditoría	0	56.641.032	0	-14.662.961	-26
512027	Licencias	0	0	0	1.081.048	0
512090	Otros impuestos, contribuciones y tasas (incluye también las subcuentas no solicitadas)	0	1.520.096	0	-913.683	-60
53	Deterioro, depreciaciones, amortizaciones y provisiones	15	21.147.073.598	21	8.973.612.467	74
5347	Deterioro de cuentas por cobrar	11	14.229.064.006	14	5.723.025.925	67
5350	Deterioro de inventarios	0	79.667.875	0	-79.667.875	-100
5360	Depreciación de propiedades, planta y equipo	4	3.389.316.165	3	121.260.375	4


HOSPITAL CIVIL DE JIPALES E.S.E.
 NIT: 800.084.362-3
 ESTADO DE RESULTADOS INTEGRAL COMPARATIVO
 DE ENERO 1 A DICIEMBRE 31


	2022	%	2023	%	VARIACION ABSOLUTA	VARIACION RELATIVA
5366 Amortización de activos intangibles	65.531,363	0	75.251,628	0	9.720,265	15
5368 Provisión litigios y demandas	132.907,647	0	3.332.181,424,00	3	3.199.273,777	-2.407
Resultado Operacional	1.263.165,445	2	1.155.791,491	1	-107.373,954	-9
44 Transferencias y subvenciones	1.192.826,387	1	2.001.132,760	2	808.306,373	68
443004 Donaciones	0	0	29.339,838	0	29.339,838	
443005 Bienes, derechos y recursos en efectivo recibidos de entidades de gobierno	0	0	1.971.792,922	2	1.971.792,922	0
443090 Otras subvenciones	1.192.826,387	1		0	-1.192.826,387	-100
48 Otros ingresos	161.538,303	0	840.466,131	1	678.927,828	420
4802 Financieros	683,896	0	1.611,268	0	927,372	136
4808 Ingresos diversos	160.854,407	0	838.854,863	1	678.000,456	421
4830 Reversión de las pérdidas por deterioro de valor	0	0		0	0	
58 Otros gastos	1.208.582,710	1	1.109.589,603	1	-98.993,108	-8
5802 Comisiones	36.443,407	0	7.618,189	0	-28.825,218	-79
5804 Financieros	397.517,155	0	684.068,540	1	286.551,385	72
580423 Pérdida por baja en cuentas de cuentas por cobrar	347,474	0	374,855,680	0	374.508,206	107,780
580434 Costo efectivo de prestamos por pagar		0	16,055,313	0	16,055,313	
580435 costo efectivo de prestamos por pagar		0	293,157,547	0	293,157,547	
580490 Otros gastos financieros (incluye también las subcuentas no solicitadas anteriormente)	397,169,681	0		0	-397,169,681	-100
5890 Gastos diversos	774.622,148	1	417.902,874	0	-356.719,274	-46
589019 Pérdida por baja en cuentas de activos no	425,931,239	1	397,930,210	0	-28,001,029	-7
589025 Multas	0	0	16,982,940	0	16,982,940	
589090 Otros gastos diversos (incluye también las subcuentas no solicitadas anteriormente)	348,690,909	0	2,989,724	0	-345,701,185	-99
59 RESULTADO DEL EJERCICIO	1.408.947,425	2	2.887.800,780	3	1.478.853,355	105


HOSPITAL CIVIL DE IPIALES E.S.E.
NIT: 800.084.362-3

ESTADO DE RESULTADOS INTEGRAL COMPARATIVO
DE ENERO 1 A DICIEMBRE 31

	2022	%	2023	%	VARIACION ABSOLUTA	VARIACION RELATIVA
--	------	---	------	---	-----------------------	-----------------------


GIOVANNI ANDRES FAJARDO ROJAS
Gerente


PEDRO ALBERTO JACOME CHAMORRO
Revisor Fiscal
T.P. 77302-T


CARLOS LIBARDO ARGOTTA HIDALGO
Contador Publico
T.P. 75198-T de JCC